

Europawahl in Schleswig-Holstein am 09. Juni 2024

[Europawahl SH 2024](#)

[Downloads und Karten](#)

[Fachliche Hinweise](#)

[Statistikamt Nord](#)

[Landeswahlleiter Schleswig-Holstein](#)

9. Juni 2024, Schenefeld, Stadt
Vorläufiges Ergebnis

Schleswig-Holstein > Pinneberg >

← **Schenefeld, Stadt** →

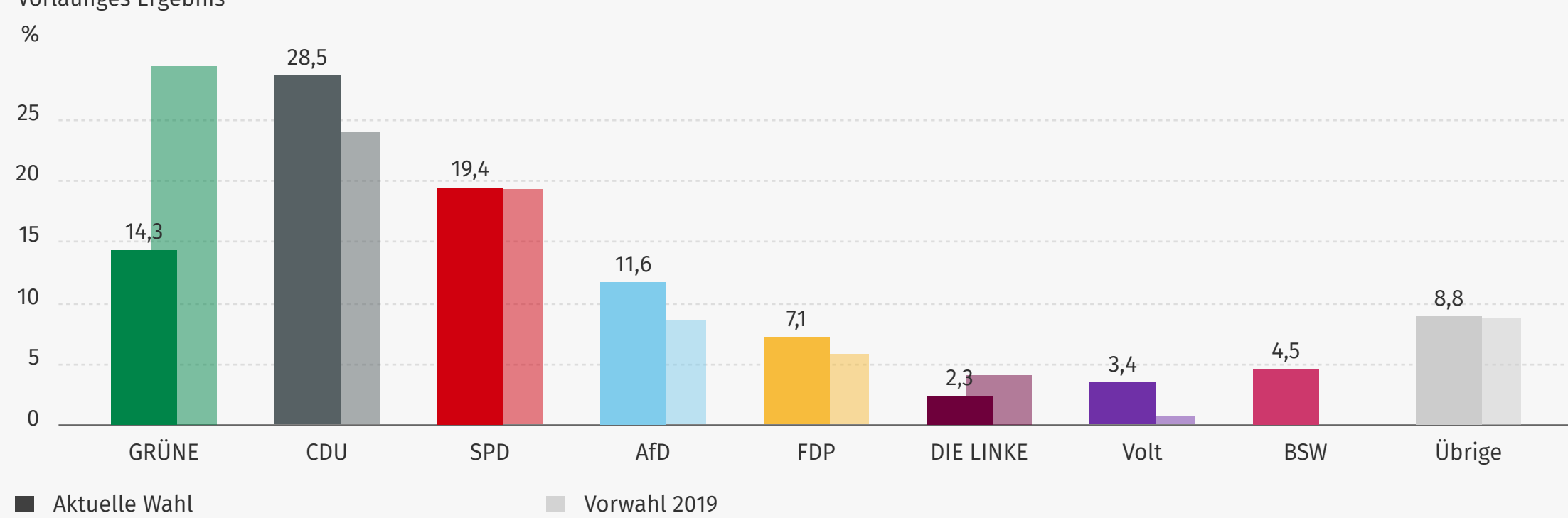
Anderes Gebiet auswählen ▼

Gebiet suchen 🔍

Wahlbeteiligung (* s. Fachliche Hinweise im Menü): **65,3 %**

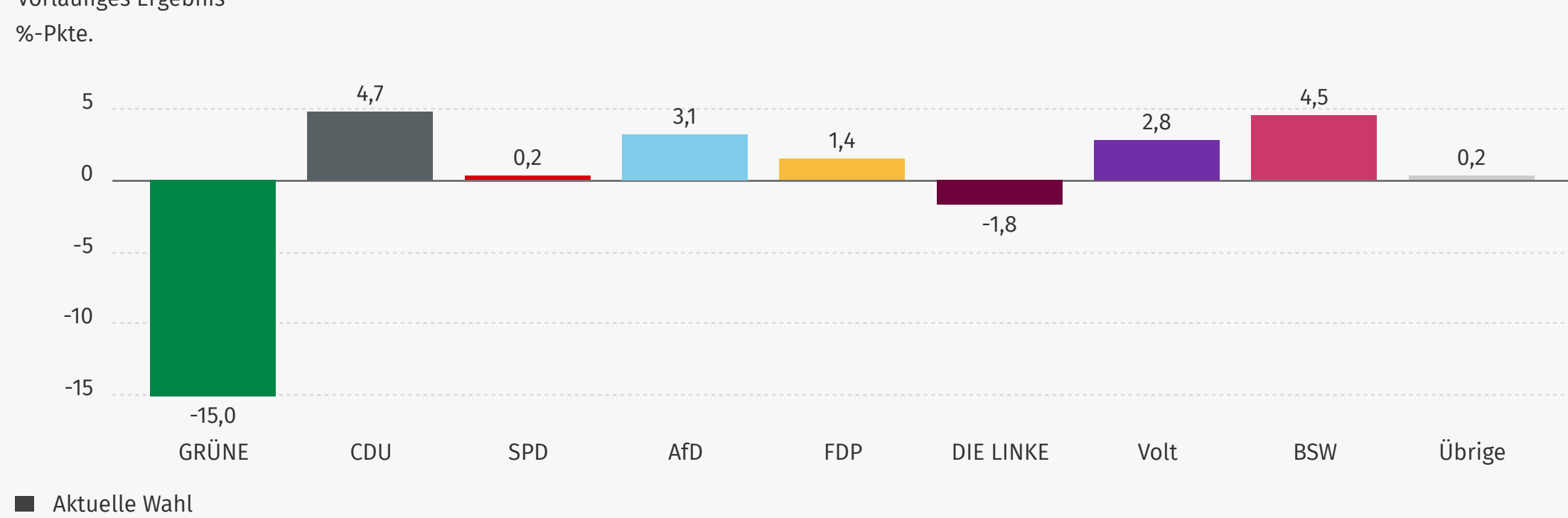
Stimmenanteile

Wahl zum 10. Europäischen Parlament am 9. Juni 2024, Schenefeld, Stadt
Vorläufiges Ergebnis



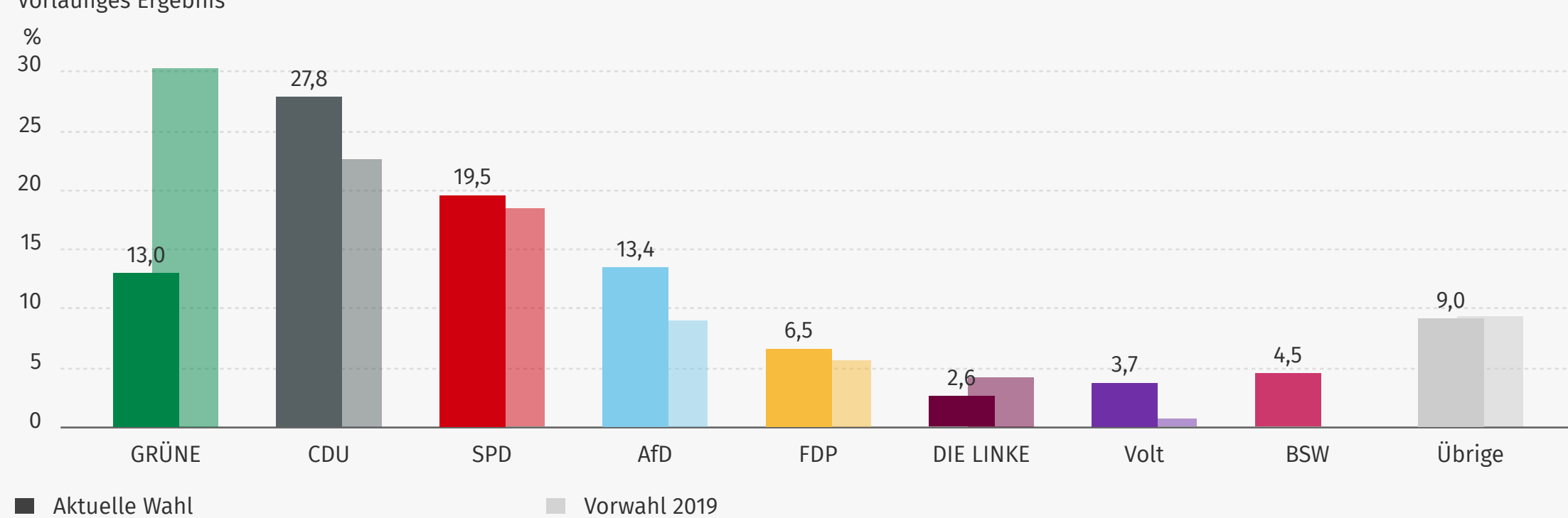
Gewinne und Verluste

Wahl zum 10. Europäischen Parlament am 9. Juni 2024, Schenefeld, Stadt
Vorläufiges Ergebnis



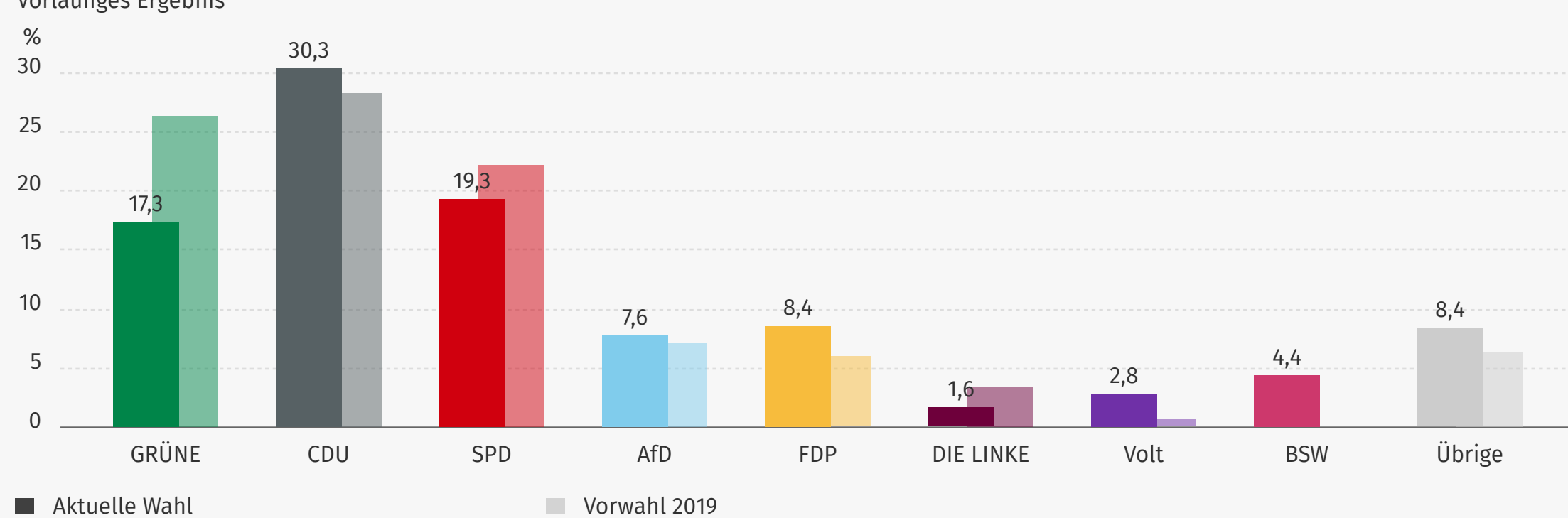
Stimmenanteile in den Urnenwahllokalen

Wahl zum 10. Europäischen Parlament am 9. Juni 2024, Schenefeld, Stadt
Vorläufiges Ergebnis



Stimmenanteile der Briefwählenden

Wahl zum 10. Europäischen Parlament am 9. Juni 2024, Schenefeld, Stadt
Vorläufiges Ergebnis



Stimmendetails

Wahl zum 10. Europäischen Parlament am 9. Juni 2024, Schenefeld, Stadt
Vorläufiges Ergebnis

Gruppe	Stimmen			
	Anzahl	Anteil	Veränderung in Stimmen	Veränderung in %-Punkten
Wahlberechtigte	14.830	-	-	-
Wählende	9.682	65,3 %	+562	+3,1
Ungültige Stimmen	38	0,4 %	-30	-0,4
Gültige Stimmen	9.644	99,6 %	+592	+0,4
GRÜNE	1.380	14,3 %	-1.276	-15,0
CDU	2.752	28,5 %	+590	+4,7
SPD	1.873	19,4 %	+134	+0,2
AfD	1.121	11,6 %	+353	+3,1
FDP	684	7,1 %	+166	+1,4
DIE LINKE	222	2,3 %	-145	-1,8
Die PARTEI	142	1,5 %	-26	-0,4
Tierschutzpartei	157	1,6 %	+20	+0,1
PIRATEN	43	0,4 %	-15	-0,2
FAMILIE	69	0,7 %	-1	-0,1
FREIE WÄHLER	84	0,9 %	+26	+0,2
Volt	329	3,4 %	+270	+2,8
ÖDP	24	0,2 %	-25	-0,3
MERA25	25	0,3 %	+9	+0,1
TIERSCHUTZ hier!	31	0,3 %	+17	+0,2
PdH	19	0,2 %	+10	+0,1
HEIMAT	5	0,1 %	-6	-0,1
Partei für schulmedizinische Verjüngungsforschung	2	0,0 %	-10	-0,1
Bündnis C	16	0,2 %	+1	+0,0
BIG	6	0,1 %	-10	-0,1
MENSCHLICHE WELT	12	0,1 %	+9	+0,1
DKP	2	0,0 %	-2	-0,0
MLPD	1	0,0 %	±0	-0,0
SGP	3	0,0 %	+2	+0,0
ABG	4	0,0 %	-	+0,0
dieBasis	22	0,2 %	-	+0,2
BÜNDNIS DEUTSCHLAND	38	0,4 %	-	+0,4
BSW	430	4,5 %	-	+4,5
DAVA	41	0,4 %	-	+0,4
KLIMALISTE	4	0,0 %	-	+0,0
LETZTE GENERATION	14	0,1 %	-	+0,1
PDV	4	0,0 %	-	+0,0
PdF	75	0,8 %	-	+0,8
V-Partei³	10	0,1 %	-	+0,1

Kennzahlen/Wahlstatistik

Wahl zum 10. Europäischen Parlament am 9. Juni 2024, Schenefeld, Stadt
Vorläufiges Ergebnis

Stimmbezirke insgesamt	11
Wahlberechtigte insgesamt	14.830
Stimmbezirke ausgezählt	11
Wahlberechtigte ausgezählt	14.830
Wahlberechtigte ohne Wahlschein insgesamt	11.609
Wahlberechtigte mit Wahlschein insgesamt	3.221
Wählende laut Wählerverzeichnis	6.696
Wählende mit Wahlschein	2.986
Wählende insgesamt	9.682
Wahlbeteiligung	65,3 %